ТЕРРИТОРИАЛЬНЫЙ ОРГАН
ФЕДЕРАЛЬНОЙ СЛУЖБЫ
ГОСУДАРСТВЕННОЙ СТАТИСТИКИ
ПО УДМУРТСКОЙ РЕСПУБЛИКЕ

Потребительские цены Удмуртской Республики

в январе 2023 года

ФЕДЕРАЛЬНАЯ СЛУЖБА
ГОСУДАРСТВЕННОЙ СТАТИСТИКИ

Потребительские цены

Удмуртской Республики

в январе 2023 года

01 ИНДЕКСЫ ПОТРЕБИТЕЛЬСКИХ ЦЕН

02 ИНДЕКСЫ ПОТРЕБИТЕЛЬСКИХ ЦЕН
НА ОТДЕЛЬНЫЕ ГРУППЫ ПРОДОВОЛЬСТВЕННЫХ ТОВАРОВ

03 СРЕДНИЕ ПОТРЕБИТЕЛЬСКИЕ ЦЕНЫ
НА ОТДЕЛЬНЫЕ СОЦИАЛЬНО ЗНАЧИМЫЕ ПРОДОВОЛЬСТВЕННЫЕ ТОВАРЫ

04 ИНДЕКСЫ ПОТРЕБИТЕЛЬСКИХ ЦЕН
НА ПЛОДООВОЩНУЮ ПРОДУКЦИЮ

05 ИНДЕКСЫ ПОТРЕБИТЕЛЬСКИХ ЦЕН
НА ОТДЕЛЬНЫЕ ВИДЫ НЕПРОДОВОЛЬСТВЕННЫХ ТОВАРОВ

06 ИНДЕКСЫ ПОТРЕБИТЕЛЬСКИХ ЦЕН
НА ТОПЛИВО МОТОРНОЕ

07 СРЕДНИЕ ПОТРЕБИТЕЛЬСКИЕ ЦЕНЫ
НА БЕНЗИН И ДИЗЕЛЬНОЕ ТОПЛИВО

08 ИНДЕКСЫ ПОТРЕБИТЕЛЬСКИХ ЦЕН
НА УСЛУГИ

09 СРЕДНИЕ ПОТРЕБИТЕЛЬСКИЕ ЦЕНЫ
И ИХ ИЗМЕНЕНИЕ

ИНДЕКС ПОТРЕБИТЕЛЬСКИХ ЦЕН

В % К ПРЕДЫДУЩЕМУ МЕСЯЦУ

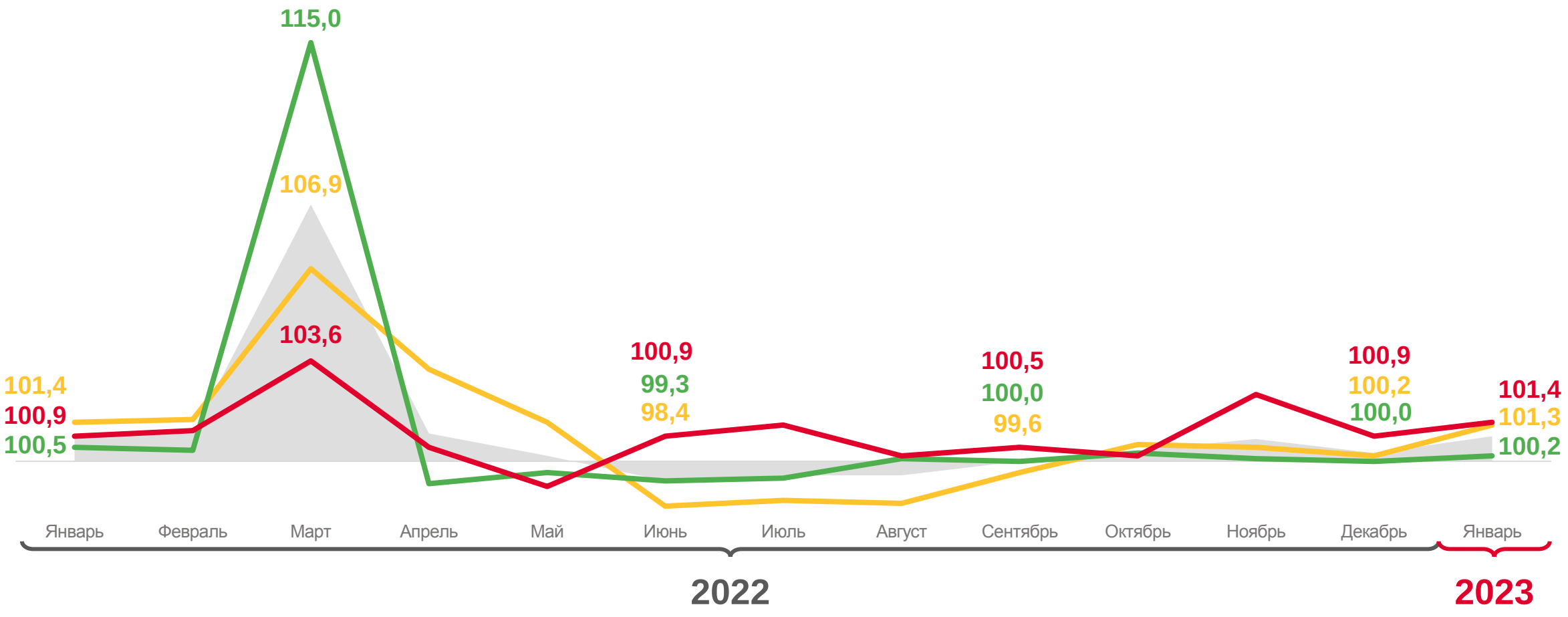

Индекс потребительских цен

Продовольственные товары

Непродовольственные товары

Услуги

ИНДЕКС ПОТРЕБИТЕЛЬСКИХ ЦЕН

100,9%

январь 2023 года
к декабрю 2022 года

100,9%

январь 2022 года
к декабрю 2021 года

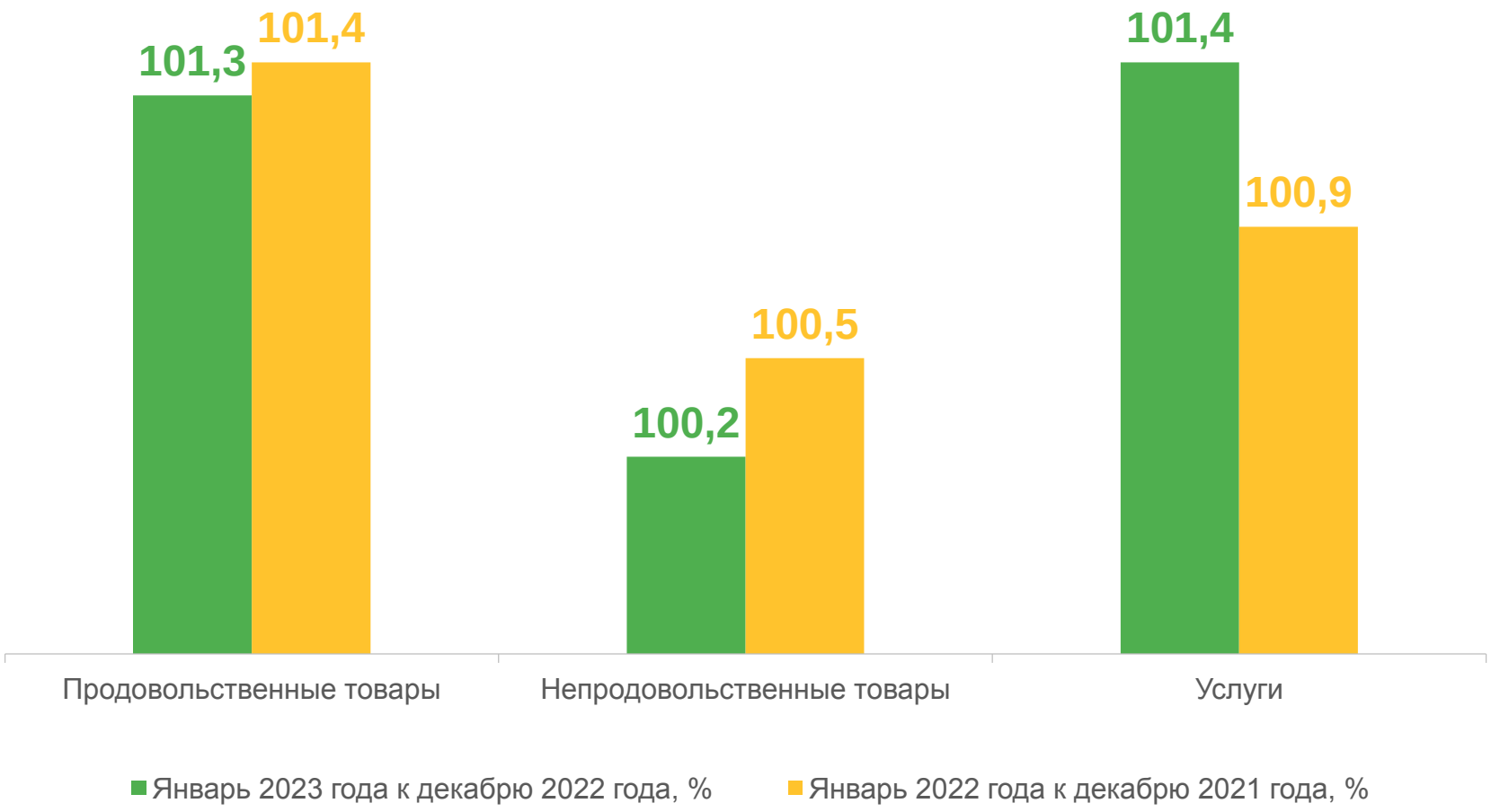

ИНДЕКСЫ ПОТРЕБИТЕЛЬСКИХ ЦЕН НА ОТДЕЛЬНЫЕ ГРУППЫ ПРОДОВОЛЬСТВЕННЫХ ТОВАРОВ

ЯНВАРЬ 2023 ГОДА В % К ПРЕДЫДУЩЕМУ МЕСЯЦУ

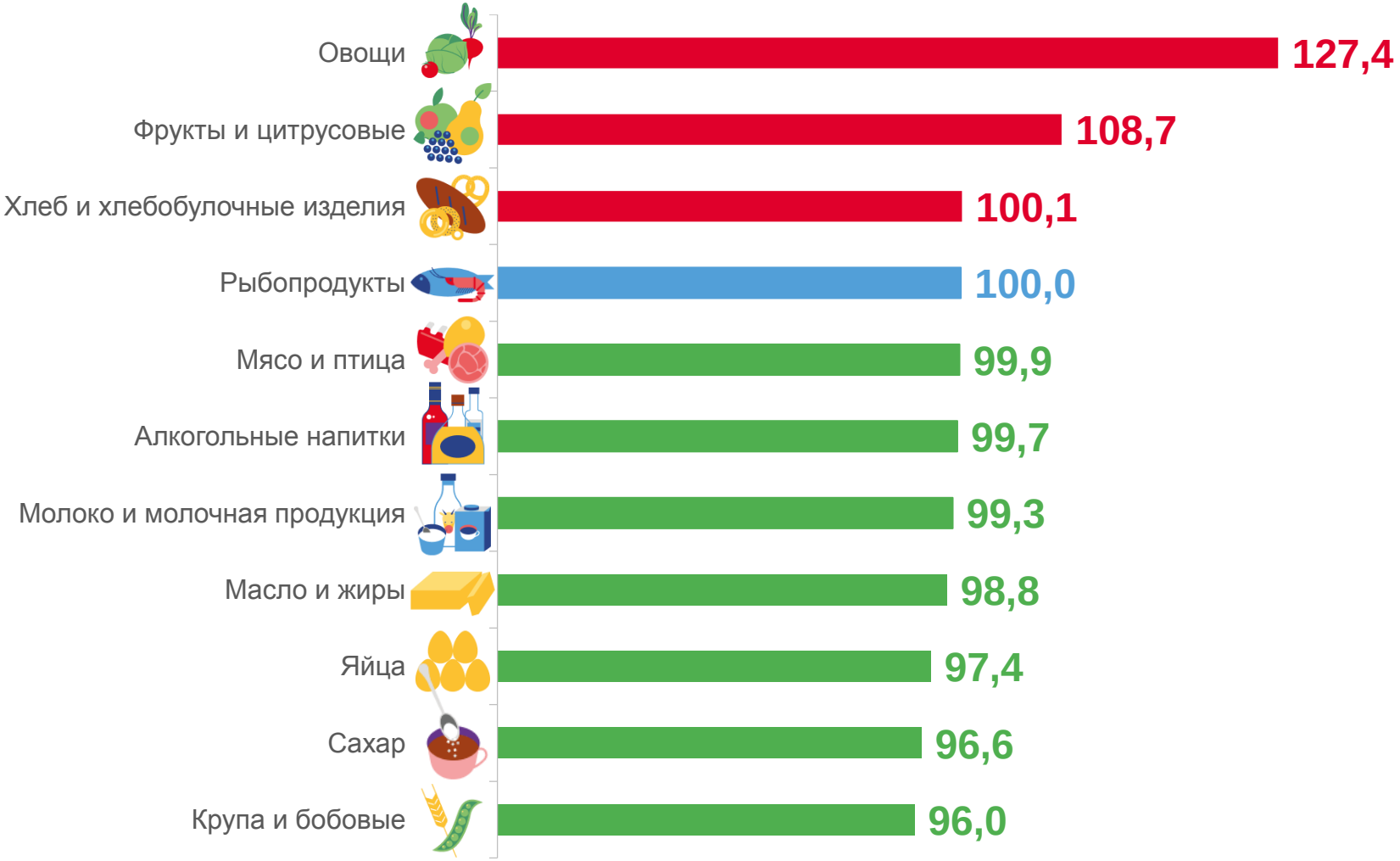

СРЕДНИЕ ПОТРЕБИТЕЛЬСКИЕ ЦЕНЫ

НА ОТДЕЛЬНЫЕ СОЦИАЛЬНО ЗНАЧИМЫЕ ПРОДОВОЛЬСТВЕННЫЕ ТОВАРЫ В ЯНВАРЕ 2023 ГОДА, РУБЛЕЙ ЗА ЕДИНИЦУ ИЗМЕРЕНИЯ

479
Говядина (кроме бескостного мяса), кг

286
Свинина (кроме бескостного мяса), кг

150
Куры охлаждённые и мороженые, кг

45
Мука пшеничная, кг

679
Масло сливочное, кг

62
Молоко питьевое пастеризованное 2,5-3,2% жирности, л

116
Масло подсолнечное, л

71
Яйца куриные, 10 шт.

57
Сахар-песок, кг

63
Хлеб из ржаной муки и из смеси муки ржаной и пшеничной, кг

200
Рыба мороженая неразделанная, кг

82
Крупа гречневая-ядрица, кг

1 213
Чай черный байховый, кг

ИНДЕКСЫ ПОТРЕБИТЕЛЬСКИХ ЦЕН НА ПЛОДООВОЩНУЮ ПРОДУКЦИЮ

ЯНВАРЬ 2023 ГОДА В % К ПРЕДЫДУЩЕМУ МЕСЯЦУ

115,1% Плодоовощная продукция, включая картофель

104,0% Картофель

127,4% Овощи

108,7% Фрукты и цитрусовые

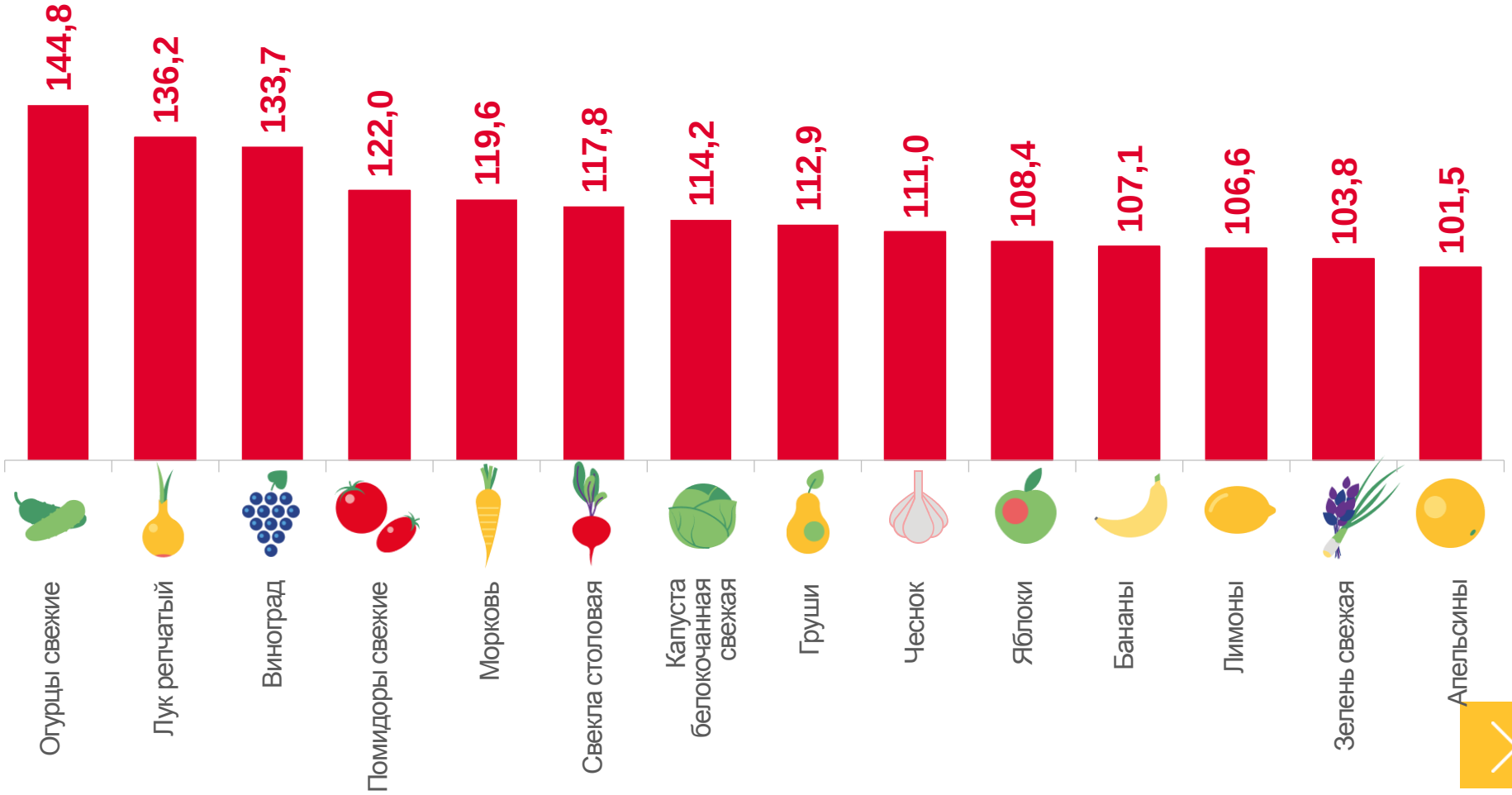

ИНДЕКСЫ ПОТРЕБИТЕЛЬСКИХ ЦЕН НА ОТДЕЛЬНЫЕ ВИДЫ НЕПРОДОВОЛЬСТВЕННЫХ ТОВАРОВ

ЯНВАРЬ 2023 ГОДА, В ПРОЦЕНТАХ

100,2%

Непродовольственные товары
к предыдущему месяцу

113,4%

к январю 2022 года

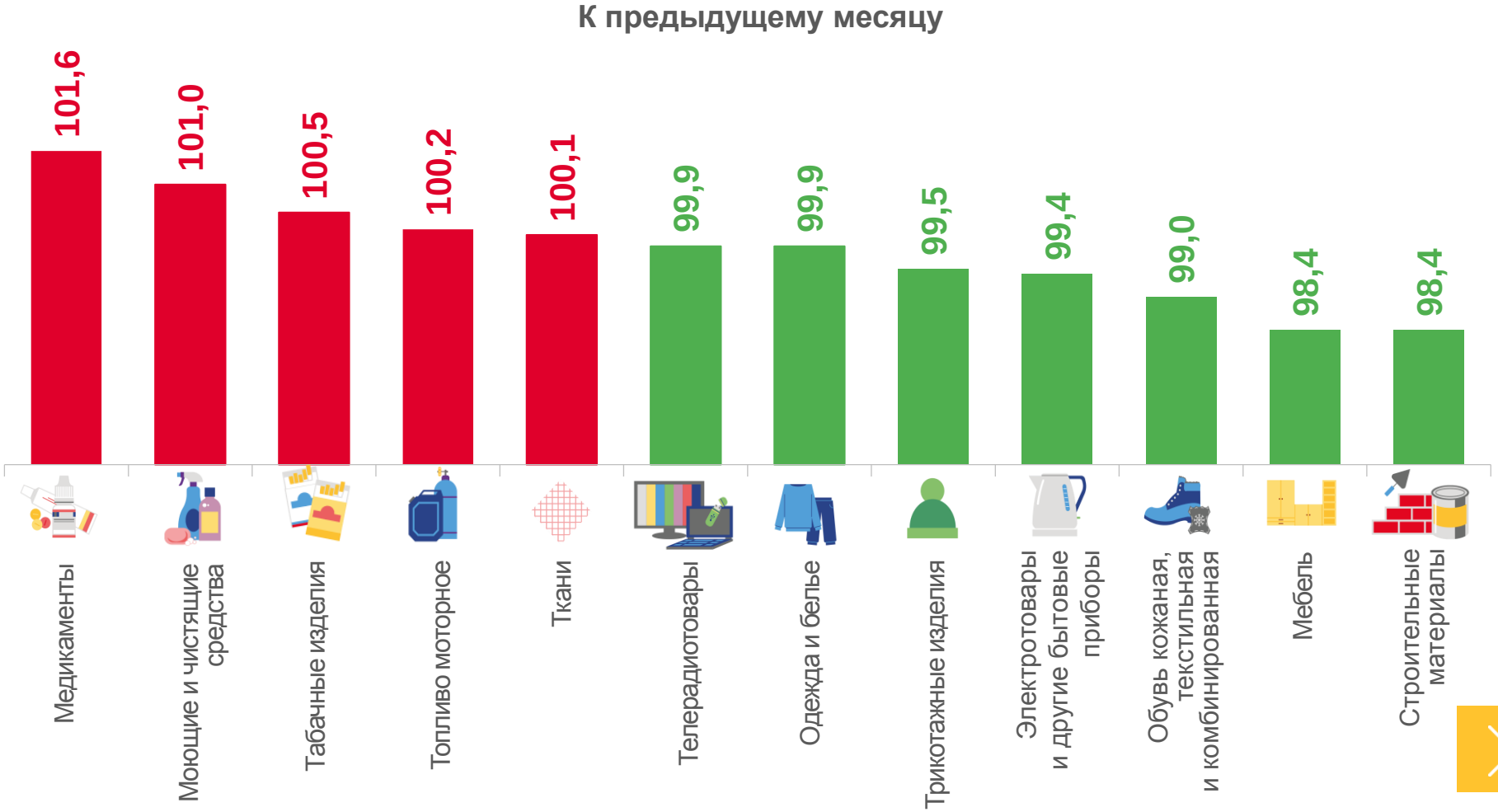

ИНДЕКСЫ ПОТРЕБИТЕЛЬСКИХ ЦЕН НА ТОПЛИВО МОТОРНОЕ

ЯНВАРЬ 2023 ГОДА, В ПРОЦЕНТАХ

К январю 2022 года

100,3% Топливо моторное

110,4% Дизельное топливо

99,4% Бензин автомобильный марки АИ-92

100,5% Бензин автомобильный марки АИ-95

103,3% Бензин автомобильный марки АИ-98

К предыдущему месяцу

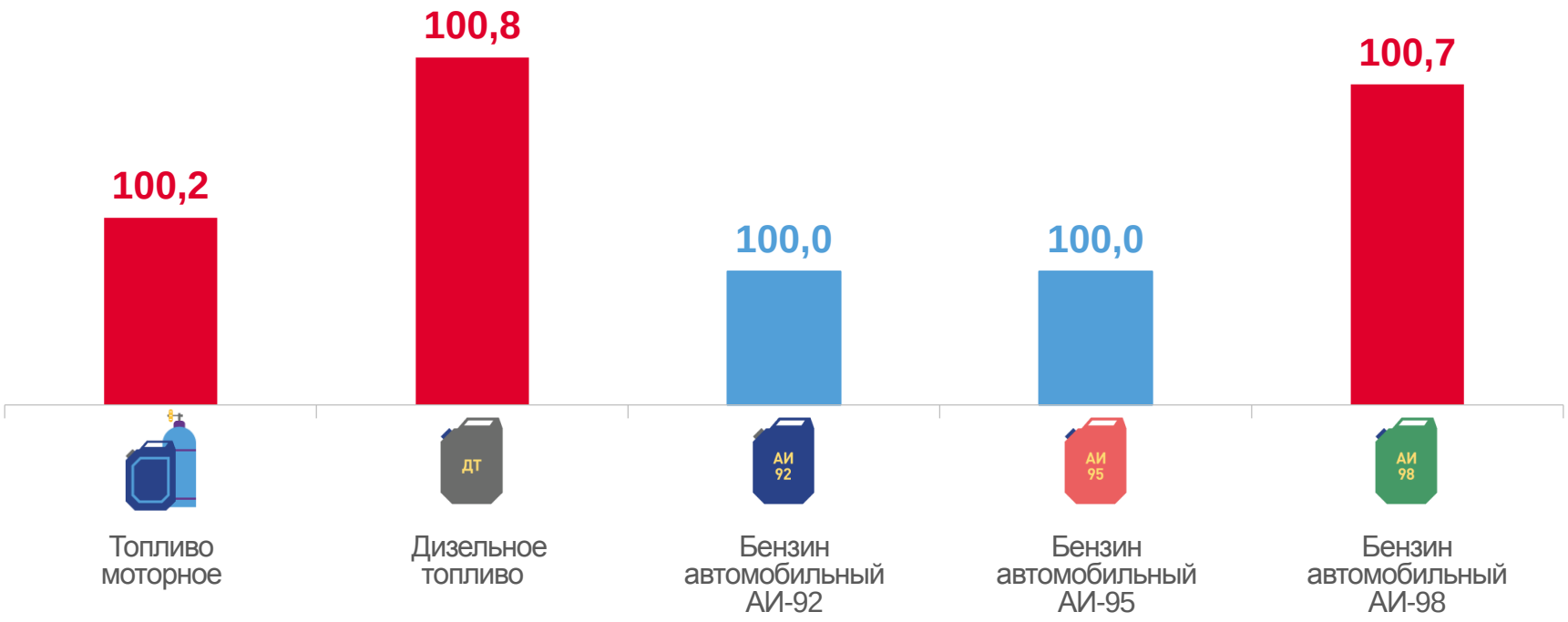

СРЕДНИЕ ПОТРЕБИТЕЛЬСКИЕ ЦЕНЫ
НА БЕНЗИН И ДИЗЕЛЬНОЕ ТОПЛИВО В ЯНВАРЕ 2023 ГОДА, РУБЛЕЙ/Л

	Удмуртская Республика	Ижевск	Воткинск	Можга
АИ 92	47,07 - 0,03	47,20	47,11	45,76
АИ 95	51,04 - 0,06	51,30	50,85	49,38
АИ 98	60,30 + 0,40	60,30	-	-
ДТ	58,75 + 0,36	59,18	58,23	56,80

„-” не наблюдается

ИНДЕКСЫ ПОТРЕБИТЕЛЬСКИХ ЦЕН НА УСЛУГИ

ЯНВАРЬ 2023 ГОДА, В ПРОЦЕНТАХ

Услуги

к предыдущему месяцу **101,4%**

к январю 2022 года **114,7%**

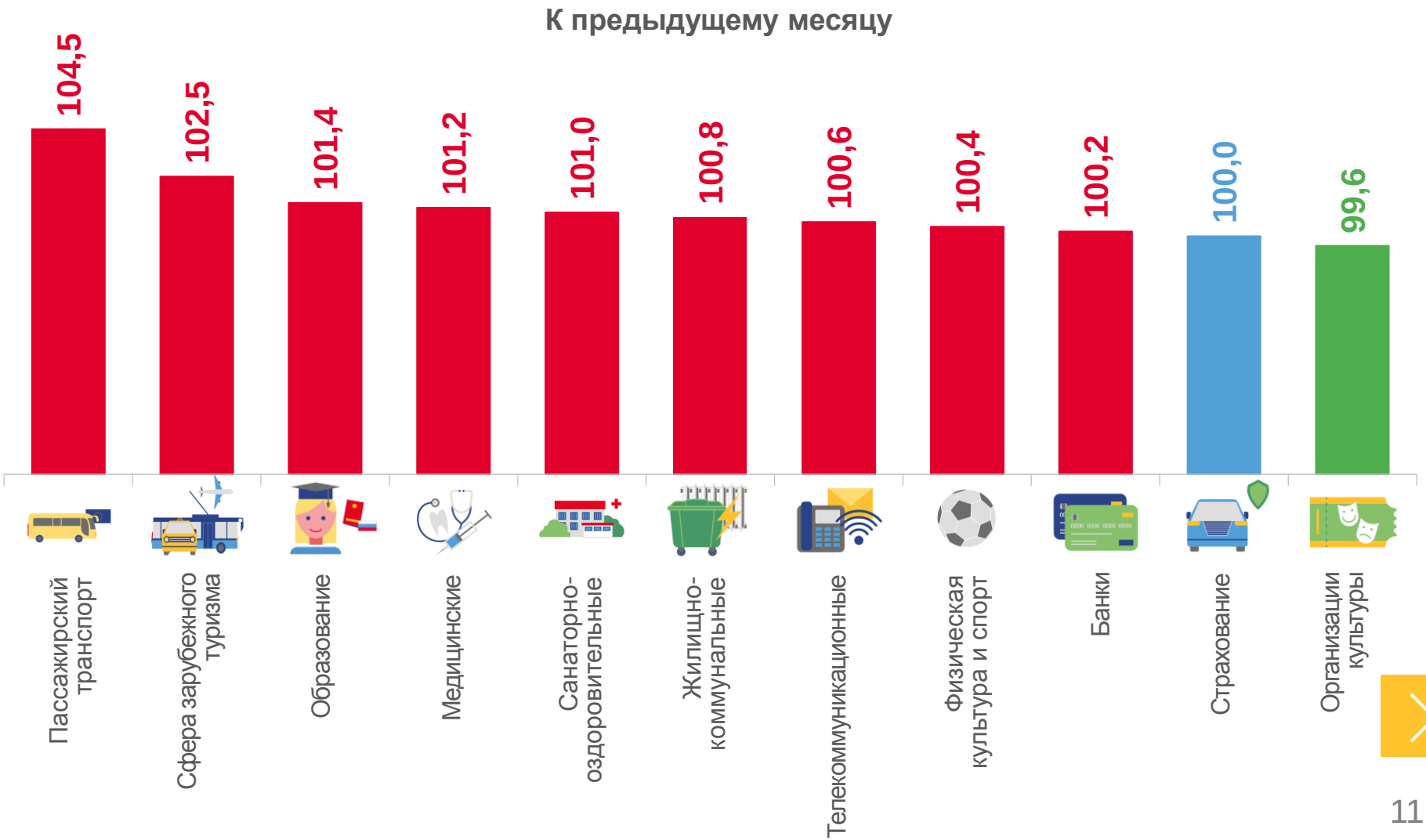

СРЕДНИЕ ПОТРЕБИТЕЛЬСКИЕ ЦЕНЫ И ИХ ИЗМЕНЕНИЕ

В ЯНВАРЕ 2023 ГОДА, РУБ. ЗА ЕДИНИЦУ ИЗМЕРЕНИЯ (ИЗМЕНЕНИЯ К ДЕКАБРЮ 2022 ГОДА)

	Продовольственные товары		Непродовольственные товары		Услуги	
Наибольший рост	Огурцы свежие, кг	227 / +44,8%	Кольцо обручальное золотое, грамм	5 849 / +24,2%	Поездка на отдых в Египет, поездка	53 776 / +31,2%
	Лук репчатый, кг	37 / +36,2%	Омепразол, 20 мг, 10 капсул (таблеток)	35 / +10,2%	Посещение детского ясли-сада, день	102 / +28,6%
	Виноград, кг	200 / +33,7%	Йод, 10 мл	66 / +9,8%	Поездка на отдых на Черноморское побережье России и в Крым, поездка	26 580 / +16,0%
Наибольшее снижение	Маргарин, кг	222 / -9,4%	Обувь домашняя с текстильным верхом для детей, пара	352 / -7,9%	Поездки в отдельные страны Средней Азии, поездка	43 728 / -8,8%
	Крупа гречневая-ядрица, кг	82 / -9,3%	Носки мужские, пара	80 / -6,0%	Плата за пересылку простой посылки внутри России, массой 1-2 кг, шт.	320 / -5,0%
	Кофе натуральный в зёрнах и молотый, кг	1 175 / -6,3%	Доска обрезная, $м^3$	12 721 / -5,8%	Полет в салоне экономического класса самолета, в расчёте на 1000 км пути	8 448 / -5,0%